

A: FORMULARIO IDENTIFICACIÓN



DATOS DE IDENTIFICACION INSTITUCIONAL

Ejercicio Fiscal:	2014
Institución :	Ministerio de Relaciones Exteriores y Movilidad Humana
Código:	120
Unidades Ejecutoras	Código
Planta Central	9999
Coordinacion Zonal 5 Guayaquil	0002
Coordinacion Zonal 6 Azogues	0001
Coordinacion Zonal 1 Tulcán	1000
Coordinacion Zonal 2 Tena	2000
Coordinacion Zonal 3 Ambato	3000
Coordinacion Zonal 4 Manta	4000
Coordinacion Zonal 7 Machala	7000
Fecha de elaboración del formulario:	08/01/2014

B: FORMULARIOS DE EJECUCIÓN PRESUPUESTARIA

B.1 RESUMEN GENERAL INSTITUCIONAL

INDICADOR	%
A) (I) Nivel Ejecución Presupuestaria Devengado / Codificado	98,91%
B) (II) Nivel Ejecución Presupuestaria Devengado+Anticipos / Codificado	105,75%
C) Nivel Ejecución Plan Anual Inversiones Devengado Proyectos Inversión / Codificado Proyectos Inversión	96,31%
D) Modificaciones Presupuestarias Número de Modificaciones Presupuestarias Aprobadas	2.411
E) Reprogramaciones Presupuestarias Número Reprogramaciones Presupuestarias Aprobadas	97
F) Beneficiarios Por Género Número Beneficiarios Mujeres Número Beneficiarios Hombres Por Grupo Heteréneo Número Beneficiarios Niños/Niñas Número Beneficiarios Jóvenes Número Beneficiarios Adultos Número Beneficiarios Adultos Mayores	
G) Ambito de acción Provincia / Cantón	Presupuesto Asignado

B.2 POR GRUPO DE GASTO

PLANTA CENTRAL

GRUPO DE GASTO	PRESUPUESTO INICIAL	PRESUPUESTO CODIFICADO AL 31 DE DICIEMBRE DEL 2014	MONTO DEVENGADO AL 31 DE DICIEMBRE DEL 2014	ANTICIPOS - FONDOS (INCLUYE FONDO ROTATIVO EN EL EXTERIOR) ENTREGADOS (No devengados)	(I) % EJEC. PRESUP. (Devengado/Codificado)	(II) % EJEC. PRESUP. (Devengado+Anticipos/Codificado)	OBSERVACIONES
51 Gastos en Personal	88.251.772,00	86.390.074,53	86.390.074,53		100,00%	100,00%	Ejecución esperada
53 Bienes y Servicios de Consumo	49.335.336,00	56.501.676,49	55.074.679,85	11.344.458,17	97,47%	117,55%	Ejecución esperada
57 Otros gastos corrientes	3.563.559,00	3.876.711,34	3.874.384,90		99,94%	99,94%	Menor a la ejecución esperada
58 Transferencias y Donaciones Corrientes	5.050.000,00	5.659.756,17	5.659.756,17		100,00%	100,00%	Ejecución esperada
73 Bienes y Servicios para Inversión	15.930.000,00	278.392,64	278.392,64		100,00%	100,00%	Ejecución esperada
84 Bienes de larga duración	640.587,75	10.486.732,60	10.259.701,42	112.082,86	97,84%	98,90%	Menor a la ejecución esperada
96 Amortización deuda pública	-	122.306,99	122.306,99		100,00%	100,00%	Ejecución esperada
99 Otros pasivos	-	2.095.985,63	2.091.588,84		99,79%	99,79%	Menor a la ejecución esperada
TOTAL	162.771.254,75	165.411.636,39	163.750.885,34	11.456.541,03	99,00%	105,92%	

COORDINACION ZONAL 6 CUENCA

GRUPO DE GASTO	PRESUPUESTO INICIAL	PRESUPUESTO CODIFICADO AL 31 DE DICIEMBRE DEL 2014	MONTO DEVENGADO AL 31 DE DICIEMBRE DEL 2014	ANTICIPOS - FONDOS ENTREGADOS (No devengados)	(I) % EJEC. PRESUP. (Devengado/Codificado)	(II) % EJEC. PRESUP. (Devengado+Anticipos/Codificado)	OBSERVACIONES
53 Bienes y Servicios de Consumo	405.962,00	705.581,55	618.529,04		87,66%	87,66%	Menor a la ejecución esperada
57 Otros gastos corrientes	-	37.612,10	34.269,00		91,11%	91,11%	Menor a la ejecución esperada
73 Bienes y Servicios para Inversión							
84 Bienes de larga duración	-	102.138,16	52.927,03		51,82%	51,82%	Menor a la ejecución esperada
TOTAL	405.962,00	845.331,81	705.725,07	0,00	83,48%	83,48%	

COORDINACION ZONAL 5 GUAYAQUIL

GRUPO DE GASTO	PRESUPUESTO INICIAL	PRESUPUESTO CODIFICADO AL 31 DE DICIEMBRE DEL 2014	MONTO DEVENGADO AL 31 DE DICIEMBRE DEL 2014	ANTICIPOS - FONDOS ENTREGADOS (No devengados)	(I) % EJEC. PRESUP. (Devengado/Codificado)	(II) % EJEC. PRESUP. (Devengado+Anticipos/Codificado)	OBSERVACIONES
53 Bienes y Servicios de Consumo	208.840,00	137.883,74	136.747,75		99,18%	99,18%	Menor a la ejecución esperada
57 Otros gastos corrientes	0,00	1.606,76	1.387,23		86,34%	86,34%	Menor a la ejecución esperada
73 Bienes y Servicios para Inversión							
84 Bienes de larga duración	0,00	24.082,50	24.003,39		99,67%	99,67%	Menor a la ejecución esperada
TOTAL	208.840,00	163.573,00	162.138,37	0,00	99,12%	99,12%	

COORDINACION ZONAL 1 TULCAN

GRUPO DE GASTO	PRESUPUESTO INICIAL	PRESUPUESTO CODIFICADO AL 31 DE DICIEMBRE DEL 2014	MONTO DEVENGADO AL 31 DE DICIEMBRE DEL 2014	ANTICIPOS - FONDOS ENTREGADOS (No devengados)	(I) % EJEC. PRESUP. (Devengado/Codificado)	(II) % EJEC. PRESUP. (Devengado+Anticipos/Codificado)	OBSERVACIONES
53 Bienes y Servicios de Consumo	271.222,00	214.591,29	214.157,33		99,80%	99,80%	Menor a la ejecución esperada
57 Otros gastos corrientes	5.000,00	8.682,49	8.682,48		100,00%	100,00%	Menor a la ejecución esperada
73 Bienes y Servicios para Inversión		5.899,04	5.899,04		100,00%	100,00%	Ejecución esperada
84 Bienes de larga duración	0,00	85.398,17	80.413,64		94,16%	94,16%	Menor a la ejecución esperada
TOTAL	276.222,00	314.570,99	309.152,49	0,00	98,28%	98,28%	

COORDINACION ZONAL 2 TENA

GRUPO DE GASTO	PRESUPUESTO INICIAL	PRESUPUESTO CODIFICADO AL 31 DE DICIEMBRE DEL 2014	MONTO DEVENGADO AL 31 DE DICIEMBRE DEL 2014	ANTICIPOS - FONDOS ENTREGADOS (No devengados)	(I) % EJEC. PRESUP. (Devengado/Codificado)	(II) % EJEC. PRESUP. (Devengado+Anticipos/Codificado)	OBSERVACIONES
53 Bienes y Servicios de Consumo	0,00	71.183,37	69.819,33		98,08%	98,08%	Menor a la ejecución esperada
57 Otros gastos corrientes	0,00	0,00	0,00				
84 Bienes de larga duración	0,00	94.100,00	87.703,34		93,20%	93,20%	Menor a la ejecución esperada
TOTAL	0,00	165.283,37	157.522,67	0,00	95,30%	95,30%	

COORDINACION ZONAL 3 AMBATO

GRUPO DE GASTO	PRESUPUESTO INICIAL	PRESUPUESTO CODIFICADO AL 31 DE DICIEMBRE DEL 2014	MONTO DEVENGADO AL 31 DE DICIEMBRE DEL 2014	ANTICIPOS - FONDOS ENTREGADOS (No devengados)	(I) % EJEC. PRESUP. (Devengado/Codificado)	(II) % EJEC. PRESUP. (Devengado+Anticipos/Codificado)	OBSERVACIONES
53 Bienes y Servicios de Consumo	195.625,00	157.282,56	156.850,16		99,73%	99,73%	Menor a la ejecución esperada
57 Otros gastos corrientes	2.000,00	2.847,45	2.840,45		99,75%	99,75%	Menor a la ejecución esperada
84 Bienes de larga duración	0,00	8.754,48	8.754,48		100,00%	100,00%	Ejecución esperada
TOTAL	197.625,00	168.884,49	168.445,09	0,00	99,74%	99,74%	

COORDINACION ZONAL 4 MANTA

GRUPO DE GASTO	PRESUPUESTO INICIAL	PRESUPUESTO CODIFICADO AL 31 DE DICIEMBRE DEL 2014	MONTO DEVENGADO AL 31 DE DICIEMBRE DEL 2014	ANTICIPOS - FONDOS ENTREGADOS (No devengados)	(I) % EJEC. PRESUP. (Devengado/Codificado)	(II) % EJEC. PRESUP. (Devengado+Anticipos/Codificado)	OBSERVACIONES
53 Bienes y Servicios de Consumo	297.474,00	154.687,32	153.163,60		99,01%	99,01%	Menor a la ejecución esperada
57 Otros gastos corrientes	670,00	33.328,72	33.328,72		100,00%	100,00%	Ejecución esperada
84 Bienes de larga duración	0,00	7.758,24	7.758,24		100,00%	100,00%	Ejecución esperada
TOTAL	298.144,00	195.774,28	194.250,56	0,00	99,22%	99,22%	

COORDINACION ZONAL 7 MACHALA

GRUPO DE GASTO	PRESUPUESTO INICIAL	PRESUPUESTO CODIFICADO AL 31 DE DICIEMBRE DEL 2014	MONTO DEVENGADO AL 31 DE DICIEMBRE DEL 2014	ANTICIPOS - FONDOS ENTREGADOS (No devengados)	(I) % EJEC. PRESUP. (Devengado/Codificado)	(II) % EJEC. PRESUP. (Devengado+Anticipos/Codificado)	OBSERVACIONES
53 Bienes y Servicios de Consumo	271.951,00	120.058,99	109.279,29		91,02%	91,02%	Menor a la ejecución esperada
57 Otros gastos corrientes	5.000,00	16.486,17	16.469,86		99,90%	99,90%	Menor a la ejecución esperada
73 Bienes y servicios para inversion		9.129,34	9.129,34		100,00%	100,00%	Ejecución esperada
84 Bienes de larga duración	0,00	21.657,44	21.657,44		100,00%	100,00%	Ejecución esperada
TOTAL	276.951,00	167.331,94	156.535,93	0,00	93,55%	93,55%	

TOTAL INSTITUCIONAL

GRUPO DE GASTO	PRESUPUESTO INICIAL	PRESUPUESTO CODIFICADO AL 31 DE DICIEMBRE DEL 2014	MONTO DEVENGADO AL 31 DE DICIEMBRE DEL 2014	ANTICIPOS - FONDOS (INCLUYE FONDO ROTATIVO EN EL EXTERIOR) ENTREGADOS (No devengados)	(I) % EJEC. PRESUP. (Devengado/Codificado)	(II) % EJEC. PRESUP. (Devengado+Anticipos/Codificado)	OBSERVACIONES
51 Gastos en Personal	88.251.772,00	86.390.074,53	86.390.074,53	-	100,00%	100,00%	Ejecución esperada
53 Bienes y Servicios de Consumo	50.986.410,00	58.062.945,31	56.533.226,35	11.344.458,17	97,37%	116,90%	Ejecución esperada
57 Otros gastos corrientes	3.576.229,00	3.977.275,03	3.971.362,64	-	99,85%	99,85%	Menor a la ejecución esperada
58 Transferencias y Donaciones Corrientes	5.050.000,00	5.659.756,17	5.659.756,17	-	100,00%	100,00%	Ejecución esperada
73 Bienes y Servicios para Inversión	15.930.000,00	293.421,02	293.421,02	-	100,00%	100,00%	Ejecución esperada
84 Bienes de larga duración	640.587,75	10.830.621,59	10.542.918,98	112.082,86	97,34%	98,38%	Menor a la ejecución esperada
96 Amortización deuda externa	-	122.306,99	122.306,99	-	100,00%	100,00%	Ejecución esperada
99 Otros pasivos	-	2.095.985,63	2.091.588,84	-	99,79%	99,79%	Menor a la ejecución esperada
TOTAL	164.434.998,75	167.432.386,27	165.604.655,52	11.456.541,03	98,91%	105,75%	

B.3 POR FUENTE DE FINANCIAMIENTO

INDICADORES GPR					
GASTO CORRIENTE			GASTO DE INVERSION		
CODIFICADO	DEVENGADO	% DE EJECUCIÓN	CODIFICADO	DEVENGADO	% DE EJECUCIÓN
86.390.074,53	86.390.074,53				
58.062.945,31	56.533.226,35				
3.977.275,03	3.971.362,64				
5.659.756,17	5.659.756,17				
			293.421,02	293.421,02	
154.090.051,04	152.554.419,69	99,00	293.421,02	293.421,02	100,00

FUENTE DE FINANCIAMIENTO	PRESUPUESTO INICIAL	PRESUPUESTO CODIFICADO AL 31 DE DICIEMBRE DEL 2014	MONTO DEVENGADO AL 31 DE DICIEMBRE DEL 2014	ANTICIPOS - FONDOS (INCLUYE FONDO ROTATIVO EN EL EXTERIOR) ENTREGADOS (No devengados)	(I) % EJEC. PRESUP. (Devengado/Codificado)	(II) % EJEC. PRESUP. (Devengado+Anticipos/Codificado)	OBSERVACIONES
1 RECURSOS FISCALES	142.726.825,70	140.015.918,28	139.537.378,50	6.301.097,57	99,66%	104,16%	Ejecución esperada
RECURSOS FISCALES GENERADOS POR LAS INSTITUCIONES	21.708.173,00	26.491.827,00	25.366.057,99	5.155.443,46	95,75%	115,21%	Ejecución esperada
998 ANTICIPOS DE EJERCICIOS ANTERIORES	0,00	924.640,99	701.219,03		75,84%	75,84%	Menor a la ejecución esperada
TOTAL	164.434.998,70	167.432.386,27	165.604.655,52	11.456.541,03	98,91%	105,75%	

B.4. POR PROYECTOS DE INVERSION

ESTRUCTURA	PRINCIPALES PROYECTOS	PRESUPUESTO CODIFICADO AL 31 DE DICIEMBRE DEL 2014	MONTO DEVENGADO AL 31 DE DICIEMBRE DEL 2014	ANTICIPOS ENTREGADOS (No devengados)	(I) % EJEC. PRESUP. (Devengado/Codificado)	(II) % EJEC. PRESUP. (Devengado+Anticipos/Codificado)	OBSERVACIONES
22 00 002 001	IMPLEMENTACION DEL NUEVO MODELO DE GESTION CONSULAR EN LAS UNIDADES DEL SERVICIO EXTERIOR DEL MINIST	563.584,00	563.584,00		100,00%	100,00%	Ejecución esperada
22 00 003 001	APOYO AL PROCESO DE CONSTRUCCION Y CONSOLIDACION DE LA UNION DE NACIONES SUDAMERICANAS (UNASUR)2009	14.640,06	14.640,06		100,00%	100,00%	Ejecución esperada
22 00 005 001	FORTALECIMIENTO DE LA DIRECCION GENERAL DE REFUGIADOS DEL MINISTERIO DE RELACIONES EXTERIORES COMERC	451.359,14	406.761,54		90,12%	90,12%	Menor a la ejecución esperada
35 00 004 001	SISTEMA DE APOYO Y ATENCION	115.483,48	115.483,48		100,00%	100,00%	Ejecución esperada
35 00 004 002	REDES	1.380,61	1.380,61		100,00%	100,00%	Ejecución esperada
35 00 004 004	MANTENIMIENTO Y OPERACIONES	62.658,55	62.658,55		100,00%	100,00%	Ejecución esperada
		1.209.105,84	1.164.508,24	0,00	96,31%	96,31%	

B.5 POR PRINCIPALES PROGRAMAS Y ACTIVIDADES

ESTRUCTURA	PROGRAMAS Y ACTIVIDADES	PRESUPUESTO INICIAL	PRESUPUESTO CODIFICADO AL 31 DE DICIEMBRE DEL 2014	MONTO DEVENGADO AL 31 DE DICIEMBRE DEL 2014	PORCENTAJE DE EJECUCION	OBSERVACIONES
01 00 000	VICEMINISTERIO DE RELACIONES EXTERIORES					
01 00 000 001	VICEMINISTERIO DE RELACIONES EXTERIORES	91.860,00	-	-		
01 00 000 002	SUBSECRETARIA DE ASUNTOS MIGRATORIOS, CONSULARES Y REFUGIO	553.515,00	-	-		PROGRAMA REEMPLAZADO POR PROGRAMA 05 SEGÚN NUEVA ESTRUCTURA PROGRAMÁTICA A VIGENTE PARA EL 2014
01 00 000 003	SUBSECRETARIA DE AMERICA LATINA Y EL CARIBE	599.767,00	-	-		
01 00 000 004	SUBSECRETARIA DE AMERICA DEL NORTE Y EUROPA	113.470,00	-	-		
01 00 000 005	SUBSECRETARIA DE ASIA, AFRICA Y OCEANIA	242.559,00	-	-		
01 00 000 006	SUBSECRETARIA DE ORGANISMOS INTERNACIONALES Y SUPRAREGIONALES	279.896,00	-	-		
01 00 000 007	COORDINACION GENERAL DE DERECHOS Y GARANTIAS	2.408.770,00	-	-		
03 00 000	DESARROLLO INSTITUCIONAL					
03 00 000 001	Gestión Institucional (Coordinación General Administrativa Financiera, Dirección de Análisis Político, Dirección de Audi	107.438.739,00	96.675.289,63	96.446.806,33	99,76%	Menor a la ejecución esperada
03 00 000 002	DIRECCION DE COMUNICACION SOCIAL	3.682.754,00	3.745.568,92	3.705.265,89	98,92%	Menor a la ejecución esperada
03 00 000 004	COMISION TECNICA PRESIDENCIAL	171.332,00	61.589,54	61.589,54	100,00%	Ejecución esperada
03 00 000 005	COORDINACION GENERAL DE GESTION ESTRATEGICA	2.535.738,00	9.243,77	9.243,77	100,00%	Ejecución esperada
03 00 000 125	DIRECCION DE AUDITORIA INTERNA	-	99.233,17	99.233,17	100,00%	Ejecución esperada
03 00 000 126	DIRECCION DE ANALISIS POLITICO	-	314.513,93	314.513,93	100,00%	Ejecución esperada
03 00 000 127	DIRECCION DE CEREMONIAL Y PROTOCOLO	-	1.659.506,25	1.511.617,68	91,09%	Menor a la ejecución esperada
03 00 000 128	UNIDAD DE COORDINACION CON EL ESTADO	-	65.877,24	65.541,76	99,49%	Menor a la ejecución esperada
03 00 000 133	DIRECCION NACIONAL DE COORDINACION EN AMBITOS DE COOPERACION	-	-	-		Menor a la ejecución esperada
03 00 000 138	DIRECCION DE COORDINACION DE ASUNTOS CULTURALES, DESARROLLO SOCIAL Y DERECHOS HUMANOS	-	1.563,68	1.563,68	100,00%	Ejecución esperada
03 00 000 140	DIRECCION DE COORDINACION DE ASUNTOS ESTRATEGICOS	-	2.055,24	2.055,24	100,00%	Ejecución esperada
03 00 000 141	DIRECCION DE COORDINACION DE SEGURIDAD	-	335,51	335,51	100,00%	Ejecución esperada
04 00 000	VICEMINISTERIO DE MOVILIDAD HUMANA					
04 00 000 001	VICEMINISTERIO DE MOVILIDAD HUMANA (DESPACHO DEL VICEMINISTERIO)	4.289.620,00	454.176,61	419.927,55	92,46%	Menor a la ejecución esperada
04 00 000 002	GESTION TECNICA DE ASUNTOS MIGRATORIOS DESP	-	27.933,46	27.933,46	100,00%	Ejecución esperada
04 00 000 003	DIRECCION DE MIGRACION Y EXTRANJERIA	-	397.849,15	397.849,14	100,00%	Menor a la ejecución esperada
04 00 000 004	DIRECCION DE DOCUMENTOS DE VIAJES Y LEGALIZACIONES	-	51.211,92	51.211,92	100,00%	Ejecución esperada
04 00 000 005	DIRECCION DE ASUNTOS Y SERVICIOS CONSULARES	-	69.339,47	69.339,47	100,00%	Ejecución esperada
04 00 000 006	GESTION TECNICA DE ASUNTOS DE REFUGIO DESP	-	317,59	317,59	100,00%	Ejecución esperada
04 00 000 007	DIRECCION DE REFUGIO	-	29.464,08	29.464,08	100,00%	Ejecución esperada
04 00 000 015	SUBSECRETARIA DE ATENCION A MIGRANTES	-	582,75	582,75	100,00%	Ejecución esperada
05 00 000	VICEMINISTERIO DE RELACIONES EXTERIORES					
05 00 000 001	VICEMINISTERIO DE RELACIONES EXTERIORES (DESPACHO DEL VICEMINISTERIO)	-	120.204,50	119.767,12	99,64%	Menor a la ejecución esperada
05 00 000 002	SUBSECRETARIA DE AMERICA LATINA Y EL CARIBE	-	53.512,24	53.512,24	100,00%	Ejecución esperada
05 00 000 003	DIRECCION DE RELACIONES BILATERALES CON AMERICA DEL SUR	-	64.048,90	64.048,90	100,00%	Ejecución esperada
05 00 000 004	DIRECCION DE RELACIONES BILATERALES CON MEXICO, AMERICA CENTRAL Y EL CARIBE	-	24.018,93	24.018,93	100,00%	Ejecución esperada
05 00 000 005	DIRECCION DE RELACIONES VECINALES Y SOBERANIAS	-	423.926,02	423.902,23	99,99%	Menor a la ejecución esperada
05 00 000 006	DIRECCION DE INTEGRACION REGIONAL	-	1.716.436,63	1.714.358,79	99,88%	Menor a la ejecución esperada
05 00 000 007	SUBSECRETARIA DE AMERICA DEL NORTE Y EUROPA DESP	-	29.821,56	29.821,56	100,00%	Ejecución esperada
05 00 000 008	DIRECCION DE RELACIONES BILATERALES CON AMERICA DEL NORTE	-	-	-		Menor a la ejecución esperada
05 00 000 009	DIRECCION DE RELACIONES BILATERALES Y MULTILATERALES CON EUROPA	-	37.620,56	37.620,56	100,00%	Ejecución esperada
05 00 000 010	SUBSECRETARIA DE ASIA, AFRICA Y OCEANIA DESP	-	94.667,41	94.667,41	100,00%	Ejecución esperada
05 00 000 011	DIRECCION DE AFRICA Y MEDIO ORIENTE	-	84.881,28	84.881,28	100,00%	Ejecución esperada
05 00 000 012	DIRECCION DE ASIA Y OCEANIA	-	44.711,89	44.711,89	100,00%	Ejecución esperada
05 00 000 013	SUBSECRETARIA DE ORGANISMOS INTERNACIONALES SUPRAREGIONALES DESP	-	18.603,95	18.603,95	100,00%	Ejecución esperada

05 00 000 014	DIRECCION DEL SISTEMA DE NACIONES UNIDAS	-	65.032,25	65.032,25	100,00%	Ejecución esperada
05 00 000 015	DIRECCION DEL SISTEMA INTERAMERICANO	-	90.545,59	90.545,59	100,00%	Ejecución esperada
05 00 000 016	SUBSECRETARIA DE RELACIONES BILATERALES CON AMERICA DEL NORTE	-	16.141,35	16.141,35	100,00%	Ejecución esperada
05 00 000 017	COMISION DE LA COMUNIDAD DE ESTADOS AMERICANOS Y CARIBENOS (CELAC)	-	12.678,09	12.678,09	100,00%	Ejecución esperada
06 00 000	PROCESOS HABILITANTES					
06 00 000 001	COORDINACION GENERAL DE GESTION ESTRATEGICA DESP	-	177.144,04	18.144,04	10,24%	Menor a la ejecución esperada
06 00 000 002	DIRECCION DE ADMINISTRACION DE PROCESOS	-	15.878,88	15.878,88	100,00%	Ejecución esperada
06 00 000 003	DIRECCION DE TECNOLOGIAS DE LA INFORMACION	-	1.701.364,25	1.276.902,85	75,05%	Menor a la ejecución esperada
06 00 000 004	DIRECCION DE GESTION DE CAMBIO DE CULTURA ORGANIZACIONAL	-	7.679,49	7.679,49	100,00%	Ejecución esperada
06 00 000 005	COORDINACION GENERAL JURIDICA DESP	-	26.736,12	26.736,12	100,00%	Ejecución esperada
06 00 000 006	DIRECCION DE INSTRUMENTOS INTERNACIONALES	-	15.725,23	9.365,23	59,56%	Menor a la ejecución esperada
06 00 000 007	DIRECCION DE ASUNTOS JURIDICOS INTERNACIONALES	-	20.311,26	20.311,26	100,00%	Ejecución esperada
06 00 000 008	DIRECCION DE ASUNTOS LEGALES DE GESTION INTERNA	-	30.863,06	29.724,02	96,31%	Menor a la ejecución esperada
06 00 000 009	COORDINACION GENERAL DE PLANIFICACION DESP	-	6.404,19	6.404,19	100,00%	Ejecución esperada
06 00 000 010	DIRECCION DE PLANIFICACION E INVERSION	-	3.199,95	3.199,95	100,00%	Ejecución esperada
06 00 000 011	DIRECCION DE SEGUIMIENTO Y EVALUACION	-	18.158,61	18.158,61	100,00%	Ejecución esperada
06 00 000 012	COORDINACION GENERAL ADMINISTRATIVA FINANCIERA DESP	-	44.045,88	43.895,88	99,66%	Menor a la ejecución esperada
06 00 000 013	DIRECCION DE ADMINISTRACION DE RECURSOS HUMANOS	-	3.131.422,48	2.929.551,23	93,55%	Menor a la ejecución esperada
06 00 000 014	DIRECCION ADMINISTRATIVA	-	5.294.969,33	5.089.721,29	96,12%	Menor a la ejecución esperada
06 00 000 015	DIRECCION FINANCIERA	-	3.728.854,69	3.600.809,34	96,57%	Menor a la ejecución esperada
06 00 000 016	SECRETARIA GENERAL	-	953.510,69	948.506,79	99,48%	Menor a la ejecución esperada
06 00 000 017	COORDINACION GENERAL DE DERECHOS Y GARANTIAS DESP	-	28.638,94	28.638,94	100,00%	Ejecución esperada
06 00 000 018	DIRECCION DE PROMOCION CULTURAL E INTERCULTURALIDAD	-	78.457,25	78.457,25	100,00%	Ejecución esperada
06 00 000 019	DIRECCION DE DERECHOS HUMANOS Y ASUNTOS SOCIALES	-	83.681,85	83.681,85	100,00%	Ejecución esperada
06 00 000 020	DIRECCION DE MEDIO AMBIENTE Y CAMBIO CLIMATICO	-	79.397,70	79.397,70	100,00%	Ejecución esperada
06 00 000 021	DIRECCION NACIONAL DE COORDINACION EN AMBITOS DE COOPERACION	-	540,70	540,70	100,00%	Ejecución esperada
06 00 000 022	DESPACHO VICEMINISTERIO DE GESTION INTERNA	-	4.090,66	4.088,66	99,95%	Menor a la ejecución esperada
06 00 000 024	DIRECCION DE INFRAESTRUCTURA Y OPERACIONES TI	-	7.533,21	7.533,21	100,00%	Ejecución esperada
06 00 000 026	DIRECCION DE SOPORTE Y SERVICIO AL USUARIO	-	1.152,96	1.152,96	100,00%	Ejecución esperada
06 00 000 028	COORDINACION GENERAL DE GESTION INMOBILIARIA	-	9.185,22	9.185,22	100,00%	Ejecución esperada
06 00 000 029	DIRECCION DE ESTUDIOS DE FACTIBILIDAD DE BIENES INMUEBLES EN EL EXTERIOR	-	40,00	40,00	100,00%	Ejecución esperada
06 00 000 030	DIRECCION DE ADMINISTRACION DE BIENES INMUEBLES EN EL EXTERIOR	-	306,84	306,84	100,00%	Ejecución esperada

B.6 POR OFICINAS EN EL EXTERIOR

ESTRUCTURA	PROGRAMAS Y ACTIVIDADES	PRESUPUESTO INICIAL	PRESUPUESTO CODIFICADO AL 31 DE DICIEMBRE DEL 2014	MONTO DEVENGADO AL 31 DE DICIEMBRE DEL 2014	PORCENTAJE DE EJECUCION, DEVENGADO / CODIFICADO	OBSERVACIONES	MONTO POA 2014	MONTO POR ARRIENDOS Y SERVICIOS, CIERRES, ARRASTRE, GASTOS DE REPRESENTACION	MONTO POR ARRIENDO AGREGADURIAS	POA 2014 + AGREGADOS	PORCENTAJE EJECUCIÓN DEVENGADO/PLA NIFICADO
03 00 000 006	CONSULADO DEL ECUADOR EN ALICANTE	132.063,00	139.731,88	138.533,79	99,14%	Menor a la ejecución esperada	163.995,03			163.995,03	84,47%
03 00 000 007	CONSULADO DEL ECUADOR ATLANTA	151.176,00	92.198,40	92.198,40	100,00%	Ejecución esperada	179.963,51			179.963,51	51,23%
03 00 000 008	CONSULADO DEL ECUADOR EN BARCELONA	308.126,00	473.003,40	473.003,40	100,00%	Ejecución esperada	510.488,20			510.488,20	92,66%
03 00 000 009	CONSULADO DEL ECUADOR EN BOGOTA	75.384,00	-	-		Sin asignacion				-	
03 00 000 010	CONSULADO DEL ECUADOR EN BUENOS AIRES	14.394,00	3.605,22	3.605,22	100,00%	Ejecución esperada	-	40.899,80		40.899,80	8,81%
03 00 000 011	CONSULADO DEL ECUADOR EN CALI	53.478,00	4.825,92	4.825,92	100,00%	Ejecución esperada	4.777,43	48,49		4.825,92	100,00%
03 00 000 012	CONSULADO DEL ECUADOR EN CANTON	98.930,00	45.229,89	45.229,89	100,00%	Ejecución esperada	95.208,00			95.208,00	47,51%
03 00 000 013	CONSULADO DEL ECUADOR EN CARABOBO VALENCIA	152.504,00	152.953,16	152.953,16	100,00%	Ejecución esperada	186.600,00			186.600,00	81,97%
03 00 000 014	CONSULADO DEL ECUADOR EN CARACAS	245.200,00	379.327,22	379.327,22	100,00%	Ejecución esperada	398.051,00			398.051,00	95,30%
03 00 000 015	CONSULADO DEL ECUADOR EN CHICAGO	163.200,00	211.976,84	211.924,84	99,98%	Menor a la ejecución esperada	440.989,99			440.989,99	48,06%
03 00 000 016	CONSULADO DEL ECUADOR EN CIUDAD DE PANAMA	19.840,00	2.209,22	2.209,22		Menor a la ejecución esperada	-	11.496,00		11.496,00	19,22%
03 00 000 017	CONSULADO DEL ECUADOR EN CONNECTICUT	185.600,00	255.805,29	255.805,29	100,00%	Ejecución esperada	362.656,00			362.656,00	70,54%
03 00 000 018	CONSULADO DEL ECUADOR EN MONTERREY	109.618,00	115.427,33	115.427,33	100,00%	Ejecución esperada	136.664,00			136.664,00	84,46%
03 00 000 019	CONSULADO DEL ECUADOR EN GENOVA	112.440,00	176.343,81	176.343,81	100,00%	Ejecución esperada	412.147,77			412.147,77	42,79%
03 00 000 020	CONSULADO DEL ECUADOR EN GUADALAJARA	129.371,00	27.505,92	27.505,92	100,00%	Ejecución esperada	-		27.505,92	27.505,92	100,00%
03 00 000 021	CONSULADO DEL ECUADOR EN HAMBURGO	123.750,00	74.956,71	74.956,71	100,00%	Ejecución esperada	94.561,08			94.561,08	79,27%
03 00 000 022	CONSULADO DEL ECUADOR EN HONG KONG	181.552,00	-	-		Sin asignacion	-			-	
03 00 000 023	CONSULADO DEL ECUADOR EN HOUSTON	41.697,00	100.315,19	100.315,19	100,00%	Ejecución esperada	221.799,77			221.799,77	45,23%
03 00 000 024	CONSULADO DEL ECUADOR EN IPIALES	33.090,00	33.962,87	33.962,87	100,00%	Ejecución esperada	49.280,00			49.280,00	68,92%
03 00 000 025	CONSULADO DEL ECUADOR EN LAUSANNE	142.766,00	21.665,25	21.665,25		Menor a la ejecución esperada		21.665,25		21.665,25	100,00%
03 00 000 026	CONSULADO DEL ECUADOR EN LIMA	5.200,00	5.726,88	5.726,88	100,00%	Ejecución esperada		11.780,00		11.780,00	48,62%
03 00 000 027	CONSULADO DEL ECUADOR EN LISBOA	78.958,00	8.580,85	8.580,85	100,00%	Ejecución esperada		8.580,85		8.580,85	100,00%
03 00 000 028	CONSULADO DEL ECUADOR EN LONDRES	55.863,00	251.150,28	251.150,28	100,00%	Ejecución esperada	252.578,00			252.578,00	99,43%
03 00 000 029	CONSULADO DEL ECUADOR EN LOS ANGELES	188.272,00	264.397,25	264.397,25	100,00%	Ejecución esperada	294.196,01			294.196,01	89,87%
03 00 000 030	CONSULADO DEL ECUADOR EN MADRID	423.150,00	829.992,97	829.992,97	100,00%	Ejecución esperada	901.961,96			901.961,96	92,02%
03 00 000 031	CONSULADO DEL ECUADOR EN MALAGA	130.080,00	129.383,63	129.383,63	100,00%	Ejecución esperada	193.331,33			193.331,33	66,92%
03 00 000 032	CONSULADO DEL ECUADOR EN MERIDA	115.227,00	78.018,23	78.018,23	100,00%	Ejecución esperada	110.862,00			110.862,00	70,37%
03 00 000 033	CONSULADO DEL ECUADOR EN MEXICO DF	41.070,00	25.564,70	25.564,70	100,00%	Ejecución esperada		28.420,00		28.420,00	89,95%
03 00 000 034	CONSULADO DEL ECUADOR EN MIAMI	109.320,00	283.669,45	283.669,45	100,00%	Ejecución esperada	311.859,73			311.859,73	90,96%
03 00 000 035	CONSULADO DEL ECUADOR EN MILAN	221.150,00	628.299,34	606.288,76	96,50%	Menor a la ejecución esperada	647.993,72			647.993,72	93,56%
03 00 000 036	CONSULADO DEL ECUADOR EN MINNEAPOLIS	148.500,00	86.926,43	86.926,43	100,00%	Ejecución esperada	192.400,00			192.400,00	45,18%
03 00 000 037	CONSULADO DEL ECUADOR EN MONTREAL	136.993,00	114.127,54	114.127,54	100,00%	Ejecución esperada	145.449,20			145.449,20	78,47%
03 00 000 038	CONSULADO DEL ECUADOR EN MURCIA	203.535,00	290.404,39	290.404,39	100,00%	Ejecución esperada	399.222,00			399.222,00	72,74%
03 00 000 039	CONSULADO DEL ECUADOR EN MUMBAI	128.795,00	194.270,41	194.270,41	100,00%	Ejecución esperada	154.109,00	56.099,10		210.208,10	92,42%
03 00 000 040	CONSULADO DEL ECUADOR EN NEW JERSEY	152.063,00	429.140,01	429.140,01	100,00%	Ejecución esperada	537.796,13			537.796,13	79,80%
03 00 000 041	CONSULADO DEL ECUADOR EN NEW ORLEANS	105.430,00	88.570,92	88.570,92	100,00%	Ejecución esperada	35.911,63	84.258,26		120.169,89	73,70%
03 00 000 042	CONSULADO DEL ECUADOR EN NEW YORK	614.605,00	9.367.373,37	9.367.373,37	100,00%	Ejecución esperada	9.694.995,74			9.694.995,74	96,62%

03 00 000 043	CONSULADO DEL ECUADOR EN PALMA DE MALLORCA	42.276,00	349.635,73	349.635,73	100,00%	Ejecución esperada	610.784,52		610.784,52	57,24%
03 00 000 044	CONSULADO DEL ECUADOR EN PARIS	24.488,00	16.579,93	16.579,93	100,00%	Ejecución esperada	16.661,57		16.661,57	99,51%
03 00 000 045	CONSULADO DEL ECUADOR EN PHOENIX	127.249,00	92.771,59	92.771,59	100,00%	Ejecución esperada	173.938,40		173.938,40	53,34%
03 00 000 046	CONSULADO DEL ECUADOR EN PIURA	58.030,00	11.241,35	11.241,35	100,00%	Ejecución esperada	3.848,34	10.921,36	14.769,70	76,11%
03 00 000 047	CONSULADO DEL ECUADOR EN PUERTO ASIS	21.441,00	-	-		Sin asignación	-		-	
03 00 000 048	CONSULADO DEL ECUADOR EN QUEENS	113.526,00	531.579,51	531.579,51	100,00%	Ejecución esperada	611.774,87		611.774,87	86,89%
03 00 000 049	CONSULADO DEL ECUADOR EN RIO DE JANEIRO	171.105,00	136.310,39	136.310,39	100,00%	Ejecución esperada	285.208,52		285.208,52	47,79%
03 00 000 050	CONSULADO DEL ECUADOR EN ROMA	166.340,00	196.857,19	196.857,19	100,00%	Ejecución esperada	111.875,00	138.883,00	250.758,00	78,50%
03 00 000 051	CONSULADO DEL ECUADOR EN SAN FRANCISCO	120.200,00	36.939,19	36.939,19	100,00%	Ejecución esperada	36.939,19		36.939,19	100,00%
03 00 000 052	CONSULADO DEL ECUADOR EN SAN JOSE	12.185,00	4.824,55	4.824,55	100,00%	Ejecución esperada		6.317,15	6.317,15	76,37%
03 00 000 053	CONSULADO DEL ECUADOR EN SAN SALVADOR	70.774,00	-	-		Sin asignación	-		-	
03 00 000 054	CONSULADO DEL ECUADOR EN SANTIAGO	159.798,00	45.829,95	45.829,95	100,00%	Ejecución esperada	61.650,00		61.650,00	74,34%
03 00 000 055	CONSULADO DEL ECUADOR EN SAO PAULO	180.280,00	245.444,90	245.444,90	100,00%	Ejecución esperada	282.150,45		282.150,45	86,99%
03 00 000 056	CONSULADO DEL ECUADOR EN SHANGAI	53.227,00	109.384,96	109.338,56	99,96%	Menor a la ejecución esperada	180.022,25		180.022,25	60,74%
03 00 000 057	CONSULADO DEL ECUADOR EN SIDNEY	103.200,00	33.056,25	33.056,25	100,00%	Ejecución esperada		33.056,25	33.056,25	100,00%
03 00 000 058	CONSULADO DEL ECUADOR EN TAPACHULA	35.080,00	17.046,02	17.046,02	100,00%	Ejecución esperada	29.470,00		29.470,00	57,84%
03 00 000 059	CONSULADO DEL ECUADOR EN TORONTO	45.700,00	108.676,83	108.676,83	100,00%	Ejecución esperada	140.383,95		140.383,95	77,41%
03 00 000 060	CONSULADO DEL ECUADOR EN TUMBES	56.295,00	58.258,68	58.258,68	100,00%	Ejecución esperada	69.939,61		69.939,61	83,30%
03 00 000 061	CONSULADO DEL ECUADOR EN VALENCIA	170.385,00	268.359,89	268.359,89	100,00%	Ejecución esperada	344.001,41		344.001,41	78,01%
03 00 000 062	CONSULADO DEL ECUADOR EN WASHINGTON	141.575,00	31.891,06	31.891,06	100,00%	Ejecución esperada	103.350,00		103.350,00	30,86%
03 00 000 063	EMBAJADA DEL ECUADOR EN ALEMANIA	424.738,00	554.129,52	554.129,52	100,00%	Ejecución esperada	642.558,00		642.558,00	86,24%
03 00 000 064	EMBAJADA DEL ECUADOR EN ARGENTINA	196.926,00	466.038,16	466.038,16	100,00%	Ejecución esperada	516.244,12		516.244,12	90,27%
03 00 000 065	EMBAJADA DEL ECUADOR EN AUSTRALIA	150.275,00	248.755,27	248.755,27	100,00%	Ejecución esperada	284.214,80		284.214,80	87,52%
03 00 000 066	EMBAJADA DEL ECUADOR EN AUSTRIA	268.173,00	314.414,13	308.675,49	98,17%	Ejecución esperada	342.223,34		342.223,34	90,20%
03 00 000 067	EMBAJADA DEL ECUADOR EN BELGICA	335.855,00	224.901,08	224.901,08	100,00%	Ejecución esperada		436.210,00	436.210,00	51,56%
03 00 000 068	EMBAJADA DEL ECUADOR EN BOLIVIA	218.157,00	187.843,54	187.843,54	100,00%	Ejecución esperada	207.080,00		207.080,00	90,71%
03 00 000 069	EMBAJADA DEL ECUADOR EN BRASIL	360.200,00	366.153,02	366.153,02	100,00%	Ejecución esperada	558.513,65		558.513,65	65,56%
03 00 000 070	EMBAJADA DEL ECUADOR EN CANADA	428.045,00	457.227,24	457.227,24	100,00%	Ejecución esperada	406.852,65	82.075,73	488.928,38	93,52%
03 00 000 071	EMBAJADA DEL ECUADOR EN CATAR	330.270,00	311.933,43	311.933,43	100,00%	Ejecución esperada	457.278,87		457.278,87	68,22%
03 00 000 072	EMBAJADA DEL ECUADOR EN CHILE	130.665,00	164.287,92	164.287,92	100,00%	Ejecución esperada	162.736,00	8.723,94	171.459,94	95,82%
03 00 000 073	EMBAJADA DEL ECUADOR EN CHINA	513.110,00	774.990,57	774.990,57	100,00%	Ejecución esperada	792.725,00		792.725,00	97,76%
03 00 000 074	EMBAJADA DEL ECUADOR EN COLOMBIA	263.595,00	204.599,79	204.599,79	100,00%	Ejecución esperada	285.935,76		285.935,76	71,55%
03 00 000 075	EMBAJADA DEL ECUADOR EN COREA	409.134,00	444.917,46	444.917,46	100,00%	Ejecución esperada	550.112,00		550.112,00	80,88%
03 00 000 076	EMBAJADA DEL ECUADOR EN COSTA RICA	181.849,00	314.763,82	314.763,82	100,00%	Ejecución esperada	201.398,83	173.186,12	374.584,95	84,03%
03 00 000 077	EMBAJADA DEL ECUADOR EN CUBA	-	291.481,02	291.481,02	100,00%	Ejecución esperada	256.893,95	97.172,65	354.066,60	82,32%
03 00 000 078	EMBAJADA DEL ECUADOR EN EGIPTO	194.166,00	259.596,62	259.596,62	100,00%	Ejecución esperada	315.158,00		315.158,00	82,37%
03 00 000 079	EMBAJADA DEL ECUADOR EN EL SALVADOR	136.086,00	97.268,32	97.268,32	100,00%	Ejecución esperada	143.519,00		143.519,00	67,77%
03 00 000 080	EMBAJADA DEL ECUADOR EN ESPANA	201.648,00	2.214.761,49	2.214.761,49	100,00%	Ejecución esperada	2.723.273,03		2.723.273,03	81,33%
03 00 000 081	EMBAJADA DEL ECUADOR EN ESTADOS UNIDOS	1.002.000,00	5.881.323,49	5.881.323,49	100,00%	Ejecución esperada	3.084.305,72	3.652.299,91	6.736.605,63	87,30%
03 00 000 082	EMBAJADA DEL ECUADOR EN FRANCIA	203.000,00	616.410,84	616.410,84	100,00%	Ejecución esperada	852.763,93		852.763,93	72,28%
03 00 000 083	EMBAJADA DEL ECUADOR EN GRAN BRETAÑA	552.543,00	684.484,02	684.484,02	100,00%	Ejecución esperada	704.870,00		704.870,00	97,11%
03 00 000 084	EMBAJADA DEL ECUADOR EN GUATEMALA	93.000,00	225.796,03	225.796,03	100,00%	Ejecución esperada	206.709,66	40.000,00	246.709,66	91,52%
03 00 000 085	EMBAJADA DEL ECUADOR EN HONDURAS	90.250,00	125.573,15	125.573,15	100,00%	Ejecución esperada	141.663,26		141.663,26	88,64%
03 00 000 086	EMBAJADA DEL ECUADOR EN HUNGRIA	249.628,00	208.207,97	208.207,97	100,00%	Ejecución esperada	262.961,86		262.961,86	79,18%
03 00 000 087	EMBAJADA DEL ECUADOR EN LA INDIA	150.900,00	362.198,88	362.198,88	100,00%	Ejecución esperada	370.142,00		370.142,00	97,85%
03 00 000 088	EMBAJADA DEL ECUADOR EN INDONESIA	271.040,00	246.703,15	246.703,15	100,00%	Ejecución esperada	308.293,04		308.293,04	80,02%
03 00 000 089	EMBAJADA DEL ECUADOR EN IRAN	300.641,00	272.392,22	272.392,22	100,00%	Ejecución esperada	215.006,00	97.925,95	312.931,95	87,05%
03 00 000 090	EMBAJADA DEL ECUADOR EN ISRAEL	280.909,00	326.880,84	326.880,84	100,00%	Ejecución esperada	310.028,44	59.688,09	369.716,53	88,41%
03 00 000 091	EMBAJADA DEL ECUADOR EN ITALIA	424.611,00	750.517,65	750.517,65	100,00%	Ejecución esperada	910.565,61		910.565,61	82,42%
03 00 000 092	EMBAJADA DEL ECUADOR EN JAPON	621.180,00	387.766,94	387.766,94	100,00%	Ejecución esperada	412.766,00		412.766,00	93,94%
03 00 000 093	EMBAJADA DEL ECUADOR EN MALASIA	277.664,00	204.977,91	204.977,91	100,00%	Ejecución esperada	270.559,51		270.559,51	75,76%
03 00 000 094	EMBAJADA DEL ECUADOR EN MEXICO	174.360,00	218.211,42	218.211,42	100,00%	Ejecución esperada	252.859,76		252.859,76	86,30%
03 00 000 095	EMBAJADA DEL ECUADOR EN NICARAGUA	116.760,00	152.102,39	152.102,39	100,00%	Ejecución esperada	150.924,79	7.084,00	158.008,79	96,26%
03 00 000 096	EMBAJADA DEL ECUADOR EN PAISES BAJOS	222.745,00	63.511,76	63.511,76	100,00%	Ejecución esperada	120.030,35		120.030,35	52,91%
03 00 000 097	EMBAJADA DEL ECUADOR EN PANAMA	227.109,00	191.077,31	191.077,31	100,00%	Ejecución esperada	206.410,60		206.410,60	92,57%
03 00 000 098	EMBAJADA DEL ECUADOR EN PARAGUAY	110.984,00	138.124,38	138.124,38	100,00%	Ejecución esperada	149.244,00		149.244,00	92,55%
03 00 000 099	EMBAJADA DEL ECUADOR EN PERU	159.465,00	217.210,72	217.210,72	100,00%	Ejecución esperada	293.090,00		293.090,00	74,11%
03 00 000 100	EMBAJADA DEL ECUADOR EN POLONIA	221.309,00	169.777,68	169.777,68	100,00%	Ejecución esperada	50.230,18	149.079,32	199.309,50	85,18%
03 00 000 101	EMBAJADA DEL ECUADOR EN PORTUGAL	173.810,00	58.525,52	58.525,52	100,00%	Ejecución esperada		58.525,52	58.525,52	100,00%
03 00 000 102	EMBAJADA DEL ECUADOR EN REPUBLICA DOMINICANA	257.763,00	203.541,68	203.541,68	100,00%	Ejecución esperada	217.334,00		217.334,00	93,65%
03 00 000 103	EMBAJADA DEL ECUADOR EN RUSIA	300.480,00	347.112,24	347.112,24	100,00%	Ejecución esperada	494.057,29		494.057,29	70,26%
03 00 000 104	EMBAJADA DEL ECUADOR EN SANTA SEDE	70.000,00	196.295,93	196.295,93	100,00%	Ejecución esperada	226.730,80		226.730,80	86,58%
03 00 000 105	EMBAJADA DEL ECUADOR EN SINGAPUR	154.544,00	315.538,23	315.538,23	100,00%	Ejecución esperada		335.410,00	335.410,00	94,08%
03 00 000 106	EMBAJADA DEL ECUADOR EN SUDAFRICA	233.471,00	206.337,04	204.308,74	99,02%	Menor a la ejecución esperada	231.555,00		231.555,00	88,23%
03 00 000 107	EMBAJADA DEL ECUADOR EN SUECIA	441.086,00	427.331,46	427.331,46	100,00%	Ejecución esperada	466.157,08		466.157,08	91,67%
03 00 000 108	EMBAJADA DEL ECUADOR EN SUIZA	386.030,00	272.843,98	272.843,98	100,00%	Ejecución esperada	389.060,00		389.060,00	70,13%
03 00 000 109	EMBAJADA DEL ECUADOR EN TURQUIA	209.514,00	123.105,46	123.105,46	100,00%	Ejecución esperada	197.752,00		197.752,00	62,25%
03 00 000 110	EMBAJADA DEL ECUADOR EN URUGUAY	219.205,00	229.357,75	229.357,75	100,00%	Ejecución esperada	218.380,00	53.126,21	271.506,21	84,48%
03 00 000 111	EMBAJADA DEL ECUADOR EN VENEZUELA	406.664,00	263.529,83	263.529,83	100,00%	Ejecución esperada	370.762,68		370.762,68	71,08%
03 00 000 112	EMBAJADA DEL ECUADOR EN VIETNAM	174.497,00	-	-		Sin asignación	-		-	
03 00 000 113	MISION PERMANENTE DEL ECUADOR ANTE LA UNESCO	180.190,00	165.284,80	165.284,80	100,00%	Ejecución esperada	170.440,00		170.440,00	96,98%
03 00 000 114	MISION PERMANENTE DEL ECUADOR ANTE LA OEA	95.401,00	113.527,75	113.527,75	100,00%	Ejecución esperada	295.710,25		295.710,25	38,39%
03 00 000 115	MISION PERMANENTE DEL ECUADOR ANTE LA OMC GINEBRA	372.382,00	401.335,28	401.335,28	100,00%	Ejecución esperada	338.808,00	68.086,79	406.894,79	98,63%
03 00 000 116	MISION PERMANENTE DEL ECUADOR ANTE LA ONU NEW YORK	576.260,00	585.947,16	585.947,16	100,00%	Ejecución esperada	662.666,54		662.666,54	88,42%
03 00 000 117	MISION PERMANENTE DEL ECUADOR ANTE LA ONU GINEBRA	321.350,00	463.310,34	463.310,34	100,00%	Ejecución esperada	477.412,30		477.412,30	97,05%
03 00 000 118	REPRESENTACION COMERCIAL REGIONAL EN LISBOA	112.430,00	10.000,19	10.000,19	100,00%	Ejecución esperada		10.000,19	10.000,19	100,00%
03 00 000 119	REPRESENTACION COMERCIAL REGIONAL EN AMERICA DEL NORTE	187.761,00	49.624,70	49.624,70	100,00%	Ejecución esperada		49.624,70	49.624,70	100,00%
03 00 000 120	REPRESENTACION COMERCIAL REGIONAL EN SINGAPUR	265.698,00	129.008,40	129.008,40	100,00%	Ejecución esperada		129.008,40	129.008,40	100,00%
03 00 000 121	REPRESENTACION COMERCIAL REGIONAL EN AMERICA LATINA	317.980,00	142.557,49	142.557,49	100,00%	Ejecución esperada		142.557,49	142.557,49	100,00%
03 00 000 122	REPRESENTACION COMERCIAL REGIONAL EN BEIJING	288.603,00	95.629,40	95.629,40	100,00%	Ejecución esperada		95.629,40	95.629,40	100,00%
03 00 000 123	EMBAJADA DEL ECUADOR EN SURINAM	174.497,00	-	-		Sin asignación	-		-	
03 00 000 124	EMBAJADA DEL ECUADOR EN TRINIDAD Y TOBAGO	174.497,00	-	-		Sin asignación	-		-	
03 00 000 129	CONSULADO DEL ECUADOR EN BRUSELAS	-	-	-		Sin asignación	42.270,00		42.270,00	0,00%
03 00 000 130	EMBAJADA DEL ECUADOR EN BELARUS	-	58.726,01	58.726,01		Menor a la ejecución esperada	278.726,77		278.726,77	21,07%
03 00 000 131	MISION DEL ECUADOR ANTE LA UNION EUROPEA	-	289.624,08	28						

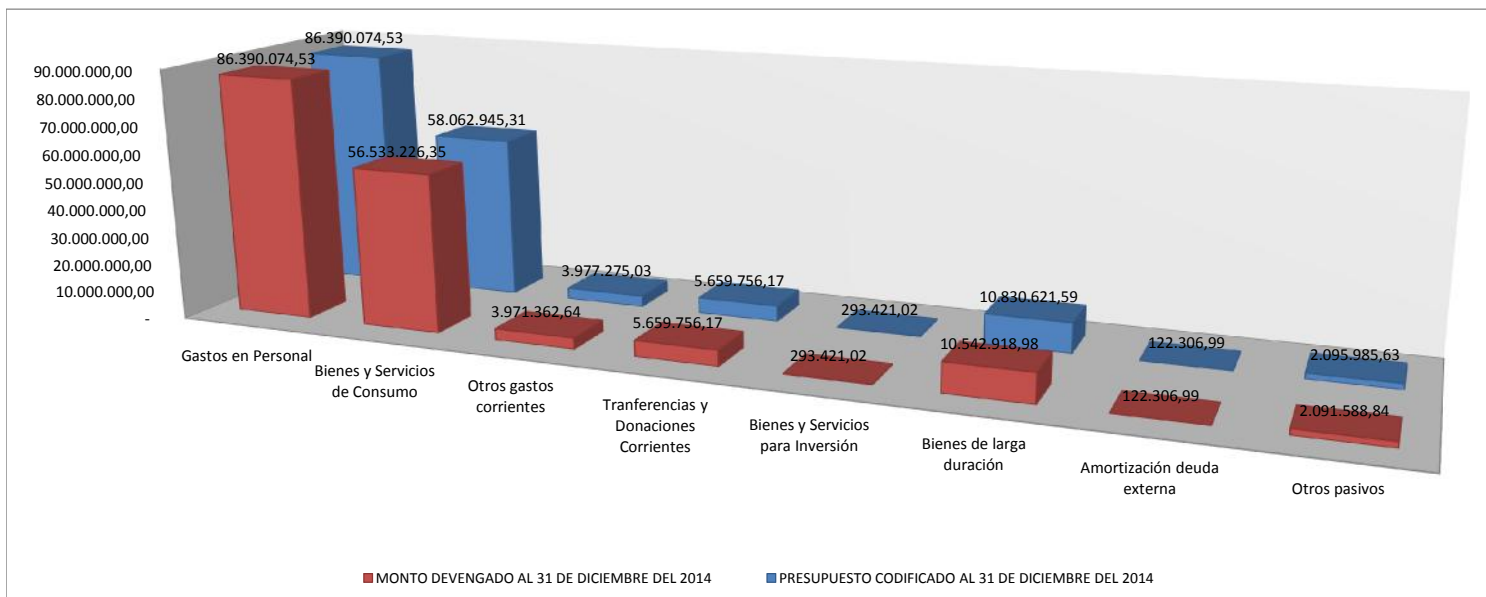
ITEM PRESUPUESTARIO		PRESUPUESTO CODIFICADO AL 31 DE DICIEMBRE DEL 2014	MONTO DEVENGADO AL 31 DE DICIEMBRE DEL 2014	MONTO RECAUDADO AL 31 DE DICIEMBRE DEL 2014	(I) % EJEC. PRESUP. (Devengado/Codific ado)	OBSERVACION ES
130106	ESPECIES FISCALES	14.000.000,00	19.158.142,31	19.158.142,31	136,84%	Ejecución esperada
130309	DERECHOS CONSULARES	11.991.827,00	14.124.353,72	14.124.353,72	117,78%	Ejecución esperada
190201	INDEMNIZACIONES POR SINIESTROS	-	150.365,47	150.365,47	0,00%	esperada
190499	OTROS NO ESPECIFICADOS	500.000,00	1.847.252,79	1.847.252,79	369,45%	Ejecución esperada
	ANTICIPOS POR DEVENGAR DE EJERCICIOS ANTERIORES					Menor a la ejecución esperada
380105	COMPRA DE BIENES Y/O SERVICIOS	924.640,99	701.219,03	701.219,03	75,84%	
TOTAL		27.416.467,99	35.981.333,32	35.981.333,32	131,24%	

* Se considera que la ejecución mensual debe ser mínimo de un 8,33%

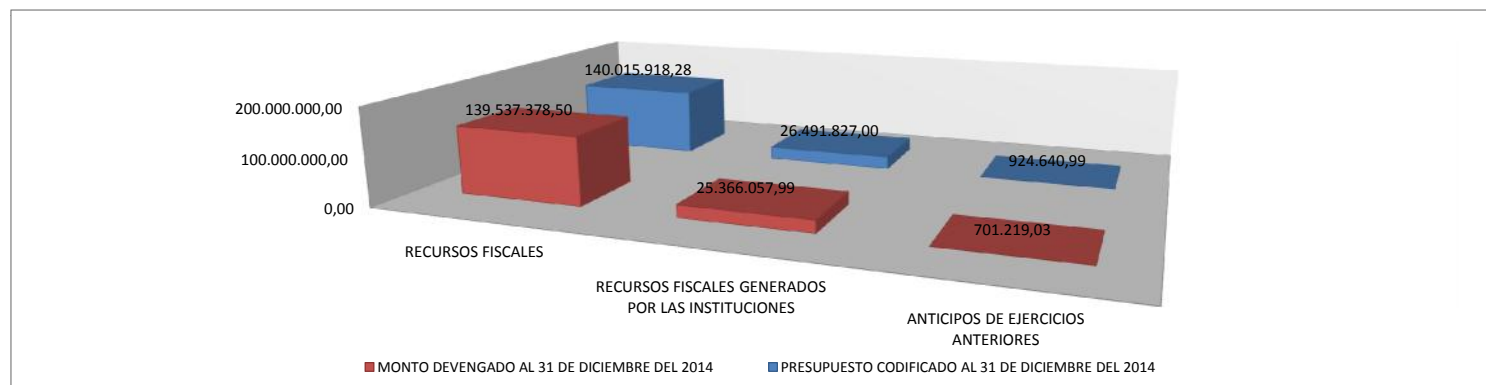
Elaborado por: Dirección Financiera - Presupuesto

Fuente: ESIGEF

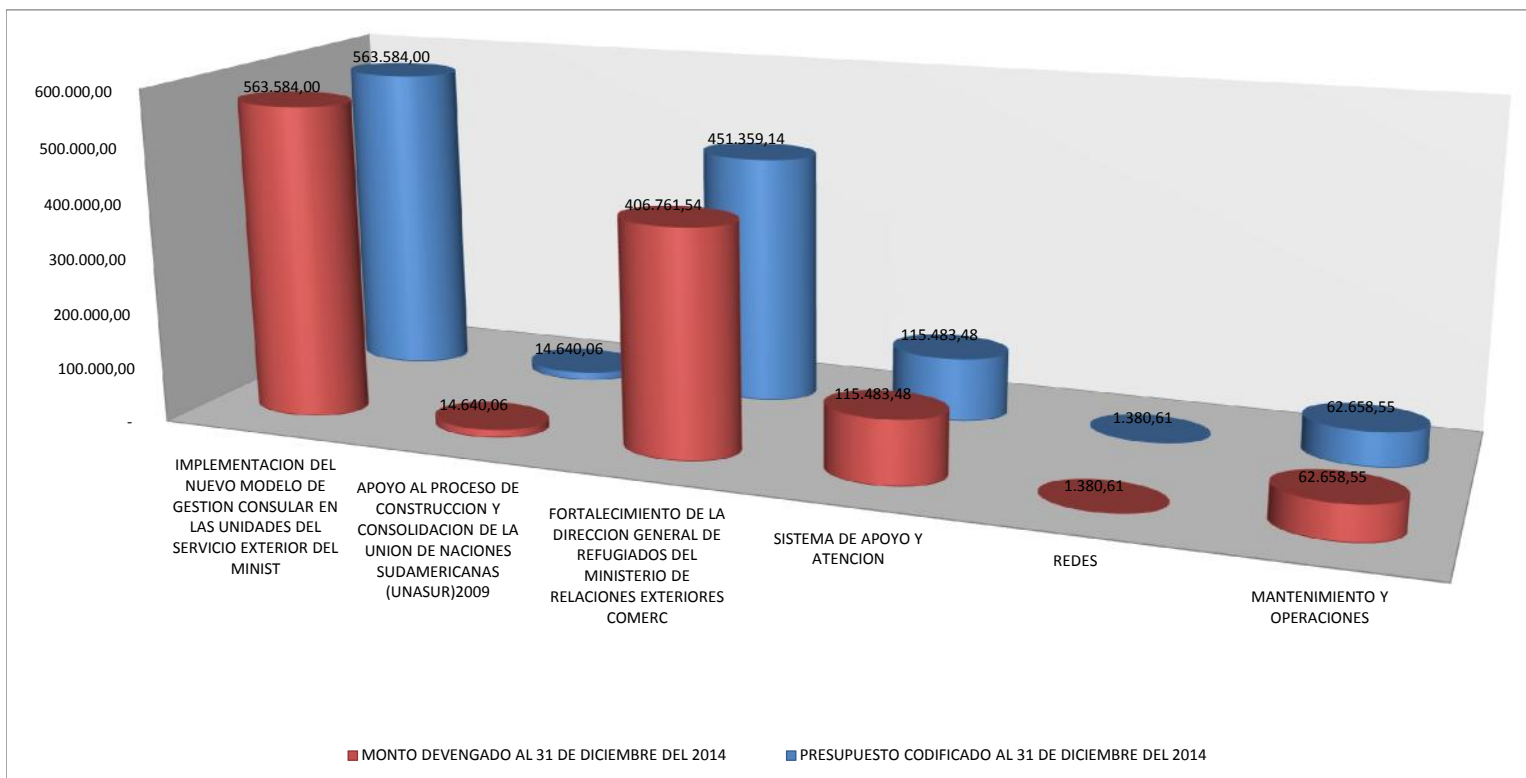
EJECUCIÓN INSTITUCIONAL POR GRUPO DE GASTO



EJECUCIÓN INSTITUCIONAL POR FUENTE DE FINANCIAMIENTO



EJECUCIÓN INSTITUCIONAL PROYECTOS DE INVERSIÓN



* Se considera que la ejecución mensual debe ser mínimo de un 8,33%

Elaborado por: Dirección Financiera - Presupuesto

Fuente: ESIGEF